

Freizeittipps für Familien

Das BildungsLokal wünscht einen schönen Mai!



Wir stellen jede Woche neue Ideen für zu Hause vor:
Kochrezepte, Bastelanleitungen, Spiele und vieles mehr.

Die lokale Bildungsberatung im BildungsLokal hat viele weitere
Ideen für zu Hause: Lerntipps, Spiele und vieles mehr!


Rufen Sie uns an oder schreiben Sie eine E-Mail
- wir beraten und helfen gerne!

BildungsLokal Hasenberg	BildungsLokal Berg am Laim - Ramersdorf	BildungsLokal Neuperlach	BildungsLokal Riem	BildungsLokal Neuaubing- Westkreuz	BildungsLokal Schwanthalerhöhe
Patrizia Fritsche	Sascha Burmann	Hülya Hayirli	Florian Jakobi	Kerstin Heymann- Deja	i.V. Hülya Hayirli
0152/54850291 patrizia.fritsche@ muenchen.de	0152/56871252 sa.burmann@ muenchen.de	0152/22955765 huelya.hayirli@ muenchen.de	0152/56871202 fl.jakobi@ muenchen.de	0152/56871251 kerstin.heymanndeja@ muenchen.de	0152/22955765 huelya.hayirli@ muenchen.de

Bildung im Quartier

Freizeittipps für Familien

Ballspiel „Schweinchen in der Mitte“



Material: 1 Ball
3 Spieler

Anleitung:


Ein Spieler steht in der Mitte und die beiden anderen versuchen sich den Ball so zuzuwerfen, ohne dass der Spieler in der Mitte ihn fangen kann. Hat der Spieler in der Mitte es geschafft, das „Schweinchen“ (= der Ball) zu fangen, muss der Spieler in die Mitte, der den Ball geworfen hat.

Viel Spaß beim Ausprobieren!

Bildung im Quartier

Freizeittipps für Familien

Origami Papierfalten – Hut für Lieblingstier



Material:

- Ein buntes Din A4 Papier oder ein dünner Karton
- Das Lieblingskuscheltier oder eine Lieblingspuppe

Anleitung:

1. Lege dir das Din A4 Papier bereit.
2. Nun einmal das Papier in der Mitte nach unten falten.
3. Die beiden Ecken des gefalteten Papiers nun zur Mitte hin falten.
4. Jetzt den unten überstehenden Rand vorne und hinten nach oben klappen.
5. Anschließend die beiden Ecken vorne und hinten nach innen biegen, so dass ein Dreieck entsteht.
6. Jetzt nur noch das Dreieck von der unten offenen Seite aufklappen und fertig ist dein Papierhut.

Viel Spaß beim Basteln!

Bildung im Quartier

Freizeittipps für Familien

Experimentieren mit Wasser



Material:

- eine Schüssel (mind. 20cm Durchmesser, ca. 10cm hoch)
- mehrere kleine und mittelgroße Steine
- einen leeren Joghurtbecher

Anleitung:

- Lege die Materialien bereit.
- Nimm die Schüssel und fülle diese mit Wasser bis ca. 3cm unter den Rand
- Suche einen Stein aus und versuche, ihn auf das Wasser zu legen

Beobachte: was passiert?

- Lege den Stein in den Joghurtbecher und lege diesen dann auf das Wasser

Beobachte: was passiert jetzt? Was ist anders?

Viel Spaß beim Experimentieren!

Freizeittipps für Familien Knobeln mit Spaß

KNOBELN



Instagram.com

Rätsel 1:

Peters Mutter hat 4 Kinder. Das erste Kind wurde auf den Namen „Januar“ getauft. Das zweite Kind hat den Namen „März“ bekommen. Das dritte Kind hört auf den Namen „Mai“. Wie heißt das vierte Kind?

(Lösung: Das vierte Kind heißt Peter. Die Erklärung: **Peters Mutter hat 4 Kinder!**)

Rätsel 2:

In einem Kaufhaus wird im 1. Stock Damenbekleidung, im 2. Stock Herrenbekleidung, im 3. Stock Kinderbekleidung und im 4. Stock Elektronikartikel und Sportsachen angeboten. Viele Kunden fahren in diesem Kaufhaus mit dem Aufzug. Welcher Knopf wird in diesem Aufzug am häufigsten gedrückt?

(Lösung: Der Knopf „E“ für das Erdgeschoss)

Rätsel 3:

Ella und Tina bekommen immer samstags von ihren Eltern Taschengeld. Da Ella ein Jahr älter ist, erhält sie 2.- Euro mehr als ihre Schwester. Zusammen erhalten die beiden von Ihren Eltern genau 15.- Euro. Wie viel Taschengeld bekommen die beiden jeweils?

Lösung: Ella bekommt 8,50 Euro und Tina 6,50 Euro Taschengeld.
(Zusammen sind dies 15.- Euro und Ella erhält 2.- Euro mehr als Tina)

Rätsel 4:

Nina spricht lauter als Claudia. Karin spricht leiser als Stephanie. Stephanie spricht genauso laut wie Nina. Rosi spricht lauter als Stephanie. Wer spricht am lautesten?


(Lösung: Rosi spricht am lautesten)

Viel Spaß beim Knobeln!

Bildung im Quartier

Freizeittipps für Familien

Mandala zum Ausmalen



Viel Spaß beim Ausmalen!